

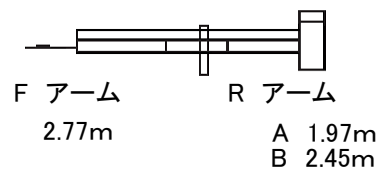
# MT400 CRANE

(エムティー 400 クレーン)

## プラットフォーム1

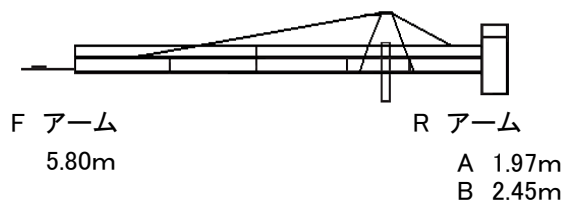
|        |   |       |
|--------|---|-------|
| 最大レンズ高 | A | 3.79m |
|        | B | 3.69m |
| 搭載重量   |   | 250Kg |

## 人乗りタイプ



## プラットフォーム2

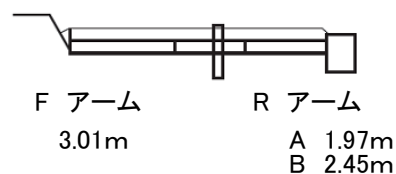
|        |   |       |
|--------|---|-------|
| 最大レンズ高 | A | 6.25m |
|        | B | 5.95m |
| 搭載重量   | A | 135Kg |
|        | B | 180Kg |



## リモート1

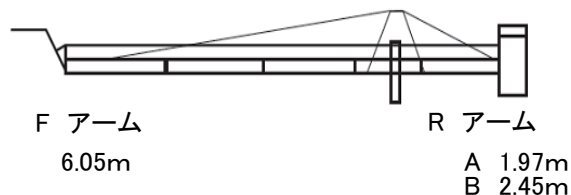
|        |   |       |
|--------|---|-------|
| 最大レンズ高 | A | 4.15m |
|        | B | 4.05m |
| 搭載重量   |   | 80Kg  |

## リモートタイプ



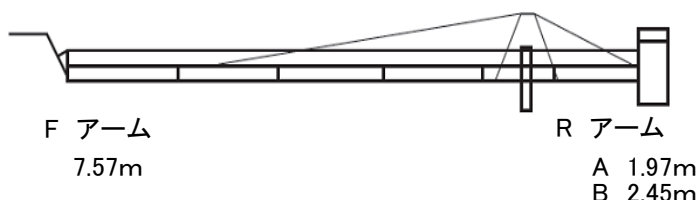
## リモート2

|        |   |       |
|--------|---|-------|
| 最大レンズ高 | A | 6.61m |
|        | B | 6.42m |
| 搭載重量   |   | 80Kg  |



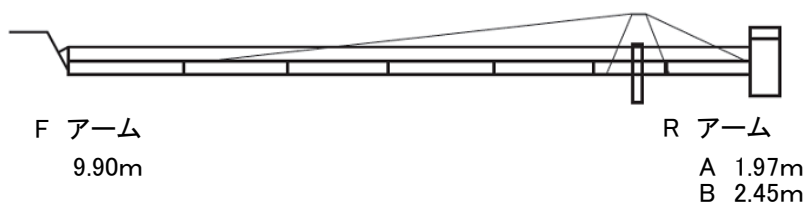
## リモート3

|        |   |       |
|--------|---|-------|
| 最大レンズ高 | A | 7.83m |
|        | B | 7.54m |
| 搭載重量   |   | 80Kg  |



## リモート4

|        |   |       |
|--------|---|-------|
| 最大レンズ高 | A | 8.82m |
|        | B | 8.70m |
| 搭載重量   |   | 65Kg  |



## リモート5

|        |   |        |
|--------|---|--------|
| 最大レンズ高 | A | 10.72m |
|        | B | 10.27m |
| 搭載重量   | A | 45Kg   |
|        | B | 65Kg   |

